


GUIA PARA LA CONSULTA Y DESCARGA DE DOCUMENTOS

1. Entramos en la página web de **PRECOINPREVENCION.COM** y clicamos en la pestaña de **“EXTRANET”**.



PRECOIN SERVICIOS PEM FORMACIÓN E-LEARNING DESCARGAS NOTICIAS CONTACTO **EXTRANET**



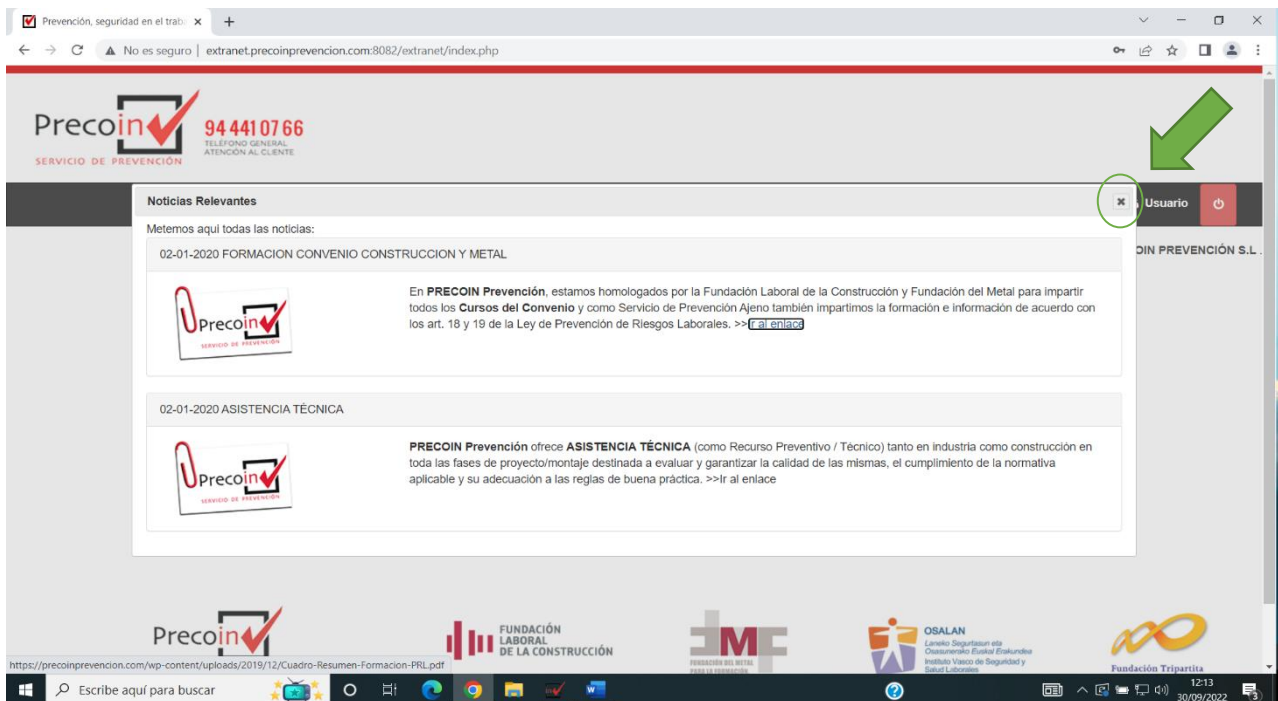
2. Introducimos nuestro Usuario y Contraseña.

The screenshot shows a web browser window with the URL `extranet.precoinprevencion.com:8082`. The page header includes the Precoin logo and contact information: **94 441 07 66** (TELÉFONO GENERAL) and **ATENCIÓN AL CLIENTE**. The main content is a login form titled "Extranet de cliente" with the following fields:


- Usuario:** A text input field containing the text "PRECOIN".
- Contraseña:** A password input field with masked characters "*****".
- Entrar:** A button to submit the login information.

At the bottom of the page, there are logos for several partner organizations: Precoin, FUNDACIÓN LABORAL DE LA CONSTRUCCIÓN, FUNDACIÓN DEL METAL PARA LA FORMACIÓN, OBLIGACIÓN Y EL EMPLEO, OSALAN (Larako Segurtasun eta Osasunerako Euskal Erakundeak / Instituto Vasco de Seguridad y Salud Laborales), and Fundación Tripartita PARA LA FORMACIÓN DE EL EMPLEO.

3. Cerramos la pestaña de Noticias.



4. Clickamos en "ARCHIVOS".



5. Y una vez desplegadas las carpetas, elegimos la que nos interesa y finalmente visualizamos / descargamos los documentos.

